

I.C. "G. Ferraris" Falconara M.ma

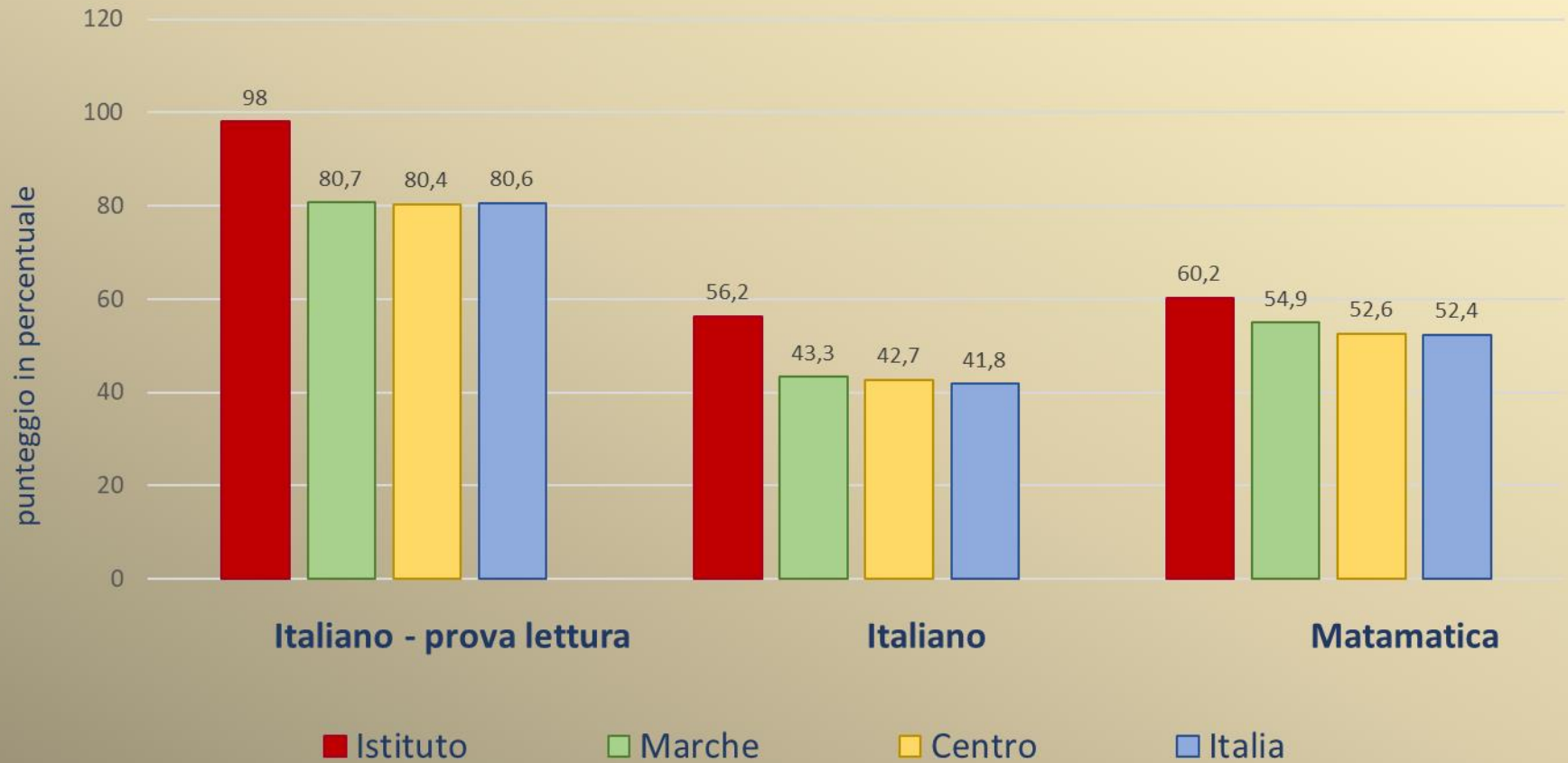
# **Esiti Prove INVALSI 2016 - 2017**

Classi Seconde e Quinte – S. Primaria

Classi Terze – S. Secondaria di 1° grado

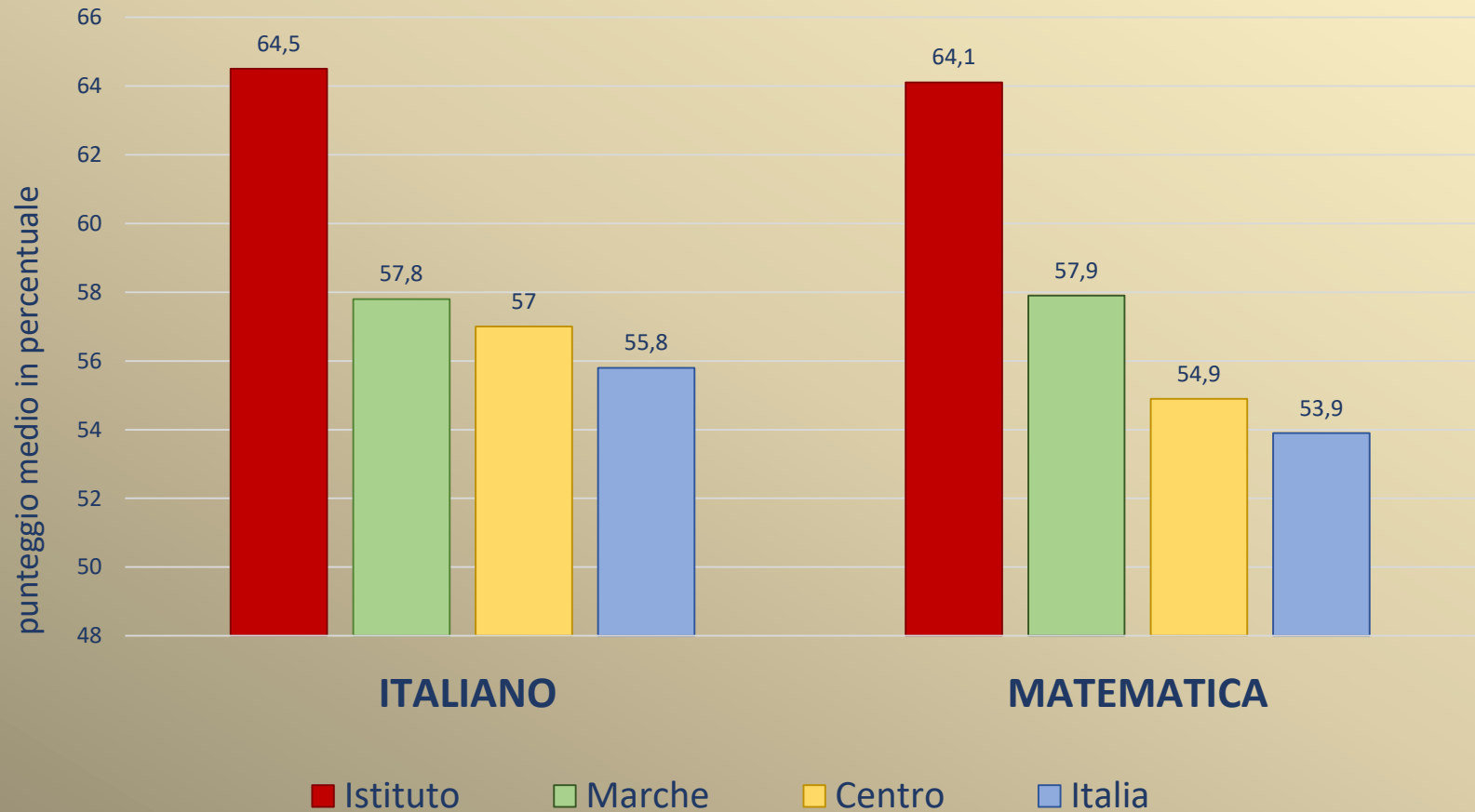
# Esiti Scuola Primaria

## Classi seconde



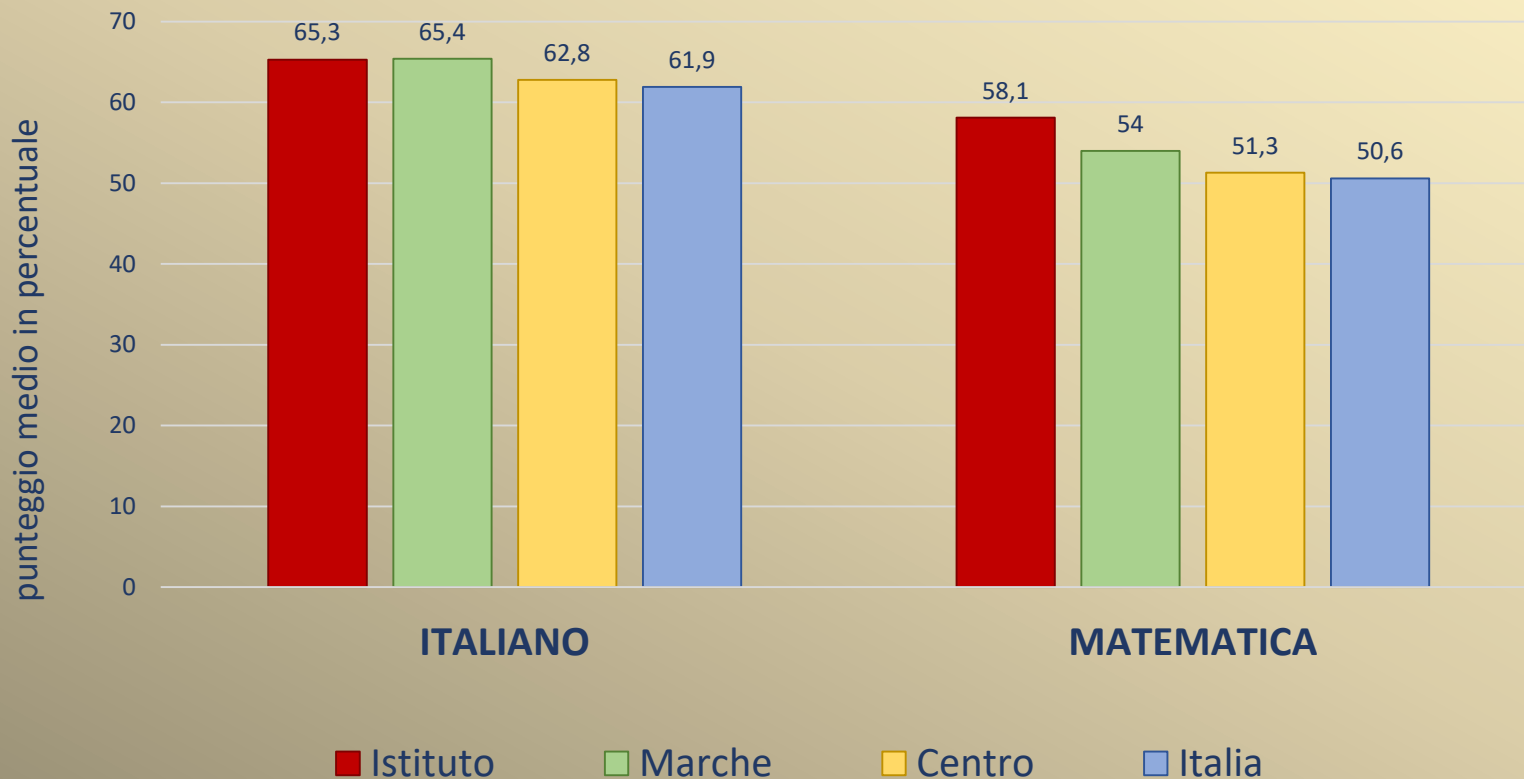
# Esiti Scuola Primaria

## Classi quinte



# Esiti Scuola Secondaria

## Classi terze



# Andamento generale delle prove degli ultimi 5 anni scolastici – CL. 2 PRIMARIA

## ITALIANO

Anno Scolastico	Media del punteggio (in %)	Punteggio Marche	Punteggio Centro	Punteggio Italia
2012 - 2013	71,3	↑	↑	↑
2013 - 2014	69,2	↑	↑	↑
2014 - 2015	67,3	↑	↑	↑
2015 - 2016	61,9	↑	↑	↑
2016 - 2017	56,2	↑	↑	↑

## MATEMATICA

Anno Scolastico	Media del punteggio (in %)	Punteggio Marche	Punteggio Centro	Punteggio Italia
2012 - 2013	63,4	↑	↑	↑
2013 - 2014	62,4	↑	↑	↑
2014 - 2015	59,3	↔	↑	↑
2015 - 2016	63,7	↑	↑	↑
2016 - 2017	60,2	↑	↑	↑

↑ / ↓ = differenza del punteggio percentuale positiva/negativa statisticamente significativa.

↔ = differenza del punteggio percentuale positiva/negativa NON statisticamente significativa.

# Andamento generale delle prove degli ultimi 5 anni scolastici – CL. 5 PRIMARIA

## ITALIANO

Anno Scolastico	Media del punteggio (in %)	Punteggio Marche	Punteggio Centro	Punteggio Italia
2012 - 2013	80,1	↑	↑	↑
2013 - 2014	68,6	↑	↑	↑
2014 - 2015	65,3	↑	↑	↑
2015 - 2016	67,8	↔	↑	↑
2016 - 2017	64,5	↑	↑	↑

## MATEMATICA

Anno Scolastico	Media del punteggio (in %)	Punteggio Marche	Punteggio Centro	Punteggio Italia
2012 - 2013	66,5	↑	↑	↑
2013 - 2014	71,1	↑	↑	↑
2014 - 2015	64,1	↑	↑	↑
2015 - 2016	56,4	↑	↑	↑
2016 - 2017	64,1	↑	↑	↑

↑ / ↓ = differenza del punteggio percentuale positiva/negativa statisticamente significativa.

↔ = differenza del punteggio percentuale positiva/negativa NON statisticamente significativa.

# Andamento generale delle prove degli ultimi 4 anni scolastici – CL. 3 SECONDARIA

## ITALIANO

## MATEMATICA

Anno Scolastico	Media del punteggio (in %)	Punteggio Marche	Punteggio Centro	Punteggio Italia
2013 - 2014	71,1	↑	↑	↑
2014 - 2015	64,6	↔	↑	↑
2015 - 2016	64,3	↑	↑	↑
2016 - 2017	65,3	↔	↑	↑

Anno Scolastico	Media del punteggio (in %)	Punteggio Marche	Punteggio Centro	Punteggio Italia
2013 - 2014	66,7	↑	↑	↑
2014 - 2015	55,0	↑	↔	↑
2015 - 2016	53,7	↔	↑	↑
2016 - 2017	58,1	↑	↑	↑

↑ / ↓ = differenza del punteggio percentuale positiva/negativa statisticamente significativa.

↔ = differenza del punteggio percentuale positiva/negativa NON statisticamente significativa.